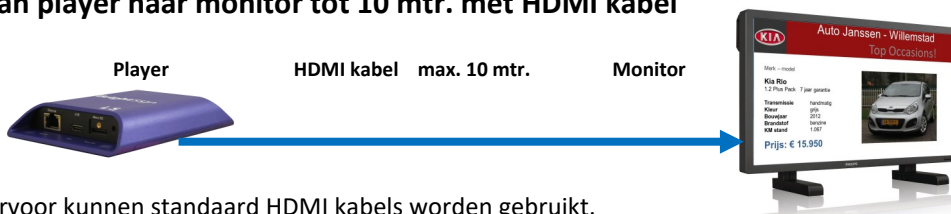


HDMI Distributie: van korte afstanden tot afstanden van 60 mtr. en meer

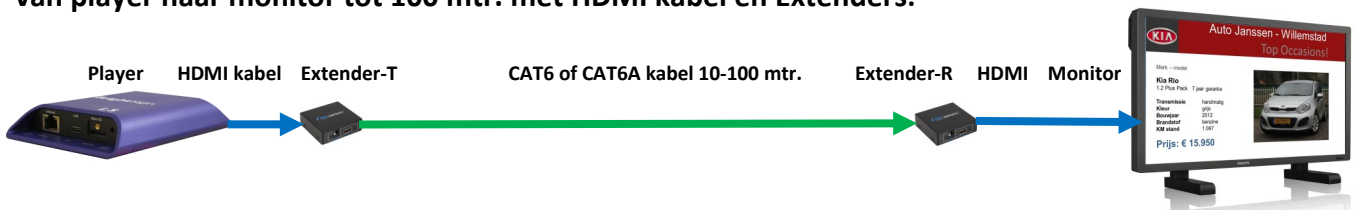
1– van player naar monitor tot 10 mtr. met HDMI kabel



Hiervoor kunnen standaard HDMI kabels worden gebruikt.

Hoe langer de kabel, hoe beter de kwaliteit van de kabel moet zijn.

2– van player naar monitor tot 100 mtr. met HDMI kabel en Extenders:

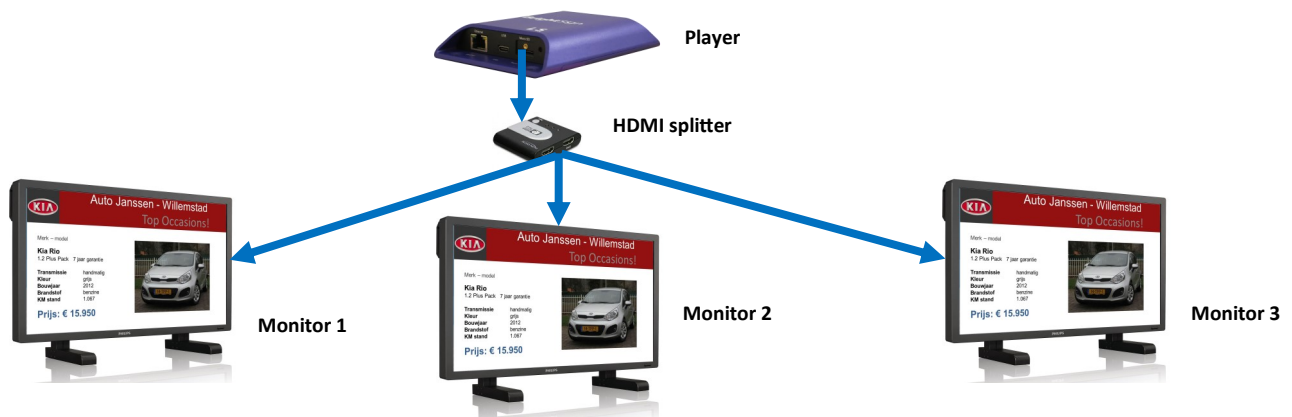


Er gaat een korte HDMI kabel naar de Extender Transmitter. Vanuit deze Extender gaat een CAT6 of CAT6A kabel naar de Extender Receiver. Vanuit de Extender Receiver gaat een korte kabel naar de monitor.

Afhankelijk van de te overbruggen afstand, worden Extenders gekozen in de categorieën tot 30 mtr, tot 65 mtr. en tot 100 mtr.

Hoe langer de te overbruggen afstand, des te duurder worden de Extenders.

3– van player naar meerdere monitoren tot 10 mtr. met HDMI kabel



Er gaat een korte HDMI kabel naar een HDMI Splitter.

Vanuit hier worden de diverse HDMI kabels naar de monitoren aangesloten.

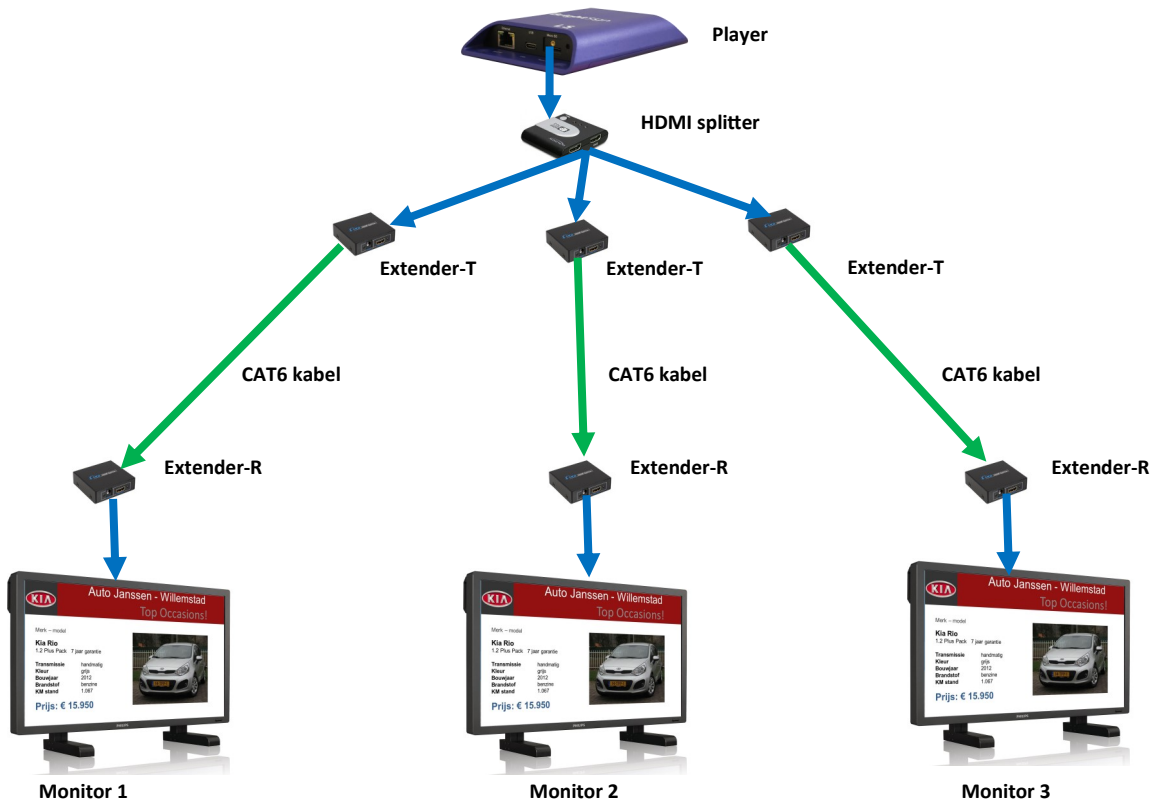
De kabel van player naar splitter mag maximal 1 mtr. zijn. De kabels naar de monitoren mogen maximal 10 mtr. zijn.

Er zijn splitters voor 2, 3, 4, 5, 6 en 8 aansluitingen.

Meer informatie op pagina 2

HDMI Distributie: van korte afstanden tot afstanden van 60 mtr. en meer

4– van player naar meerdere monitoren tot 100 mtr. met HDMI kabel en Extenders



Er gaat een korte HDMI kabel naar een HDMI Splitter. De kabel van player naar splitter mag maximal 1 mtr. zijn.

Er zijn splitters voor 2, 3, 4, 5, 6 en 8 aansluitingen.

Vanuit hier gaan er korte HDMI kabels naar de Extender Transmitters (max. 1 mtr.).

De Extender Transmitters en de Extender Receivers worden d.m.v. een CAT6 of CAT6a kabel verbonden.

De CAT kabels mogen niet langer zijn dan 100 mtr.

Afhankelijk van de te overbruggen afstand, worden Extenders gekozen in de categorieën tot 30 mtr, tot 65 mtr. en tot 100 mtr.

Hoe langer de CAT kabels, des te duurder de Extenders zijn.

De monitoren worden met korte HDMI kabels op de Receivers aangesloten.

De kabels naar de monitoren mogen maximal 10 mtr. zijn.

5– Distributie naar Multi monitoren

Heeft u meer dan 8 monitoren, dan gaan we naar andere systemen. Dit kan d.m.v. het HDBaseT protocol of via Multicasting. Multicasting wordt ondermeer toegepast in theaters, stadions en grote openbare gebouwen.

Vraag naar de mogelijkheden.